

## Guide d'utilisation de l'application LA QUÊTE d'OBOLE DIGITALE

Ce guide est destiné aux correspondants de la paroisse pour informer que la paroisse met une application sur téléphone mobile, à disposition des fidèles ou des personnes qui souhaitent soutenir financièrement la paroisse.


Le guide est en 2 parties pour expliquer ;

- comment installer l'application sur le téléphone, et créer son compte personnel,
- comment trouver l'église à laquelle la personne souhaite donner au titre de la quête.

### I - Installer l'application LA QUÊTE d'OBOLE DIGITALE et créer son compte personnel.

sur son téléphone mobile, chercher sur internet le site de l'application par les mots "la quete",

sélectionner parmi les propositions le site représenté par le logo

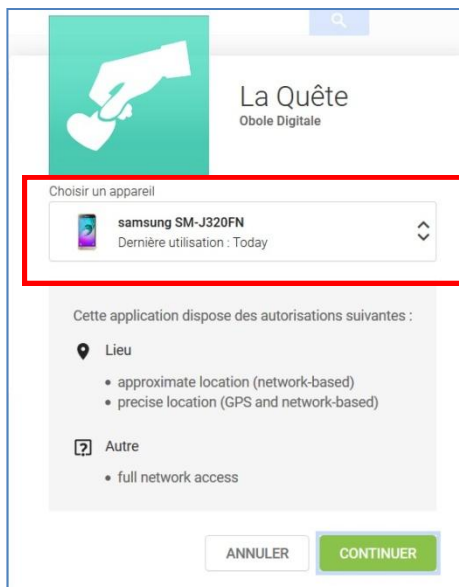


installer l'application en utilisant votre compte habituel avec son adresse et son mot de passe

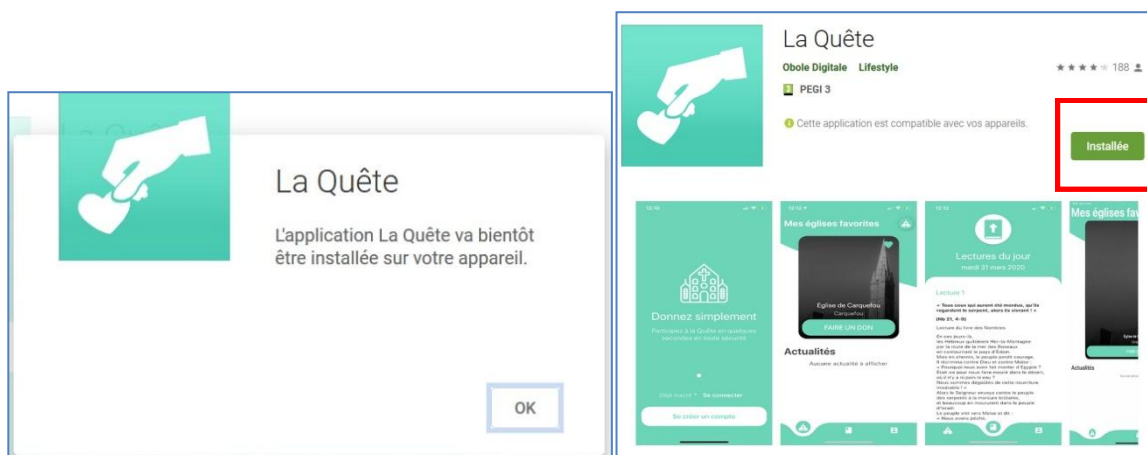
par exemple GOOGLE

	
---	--

L'application reconnaît votre téléphone sur lequel elle va être installée:

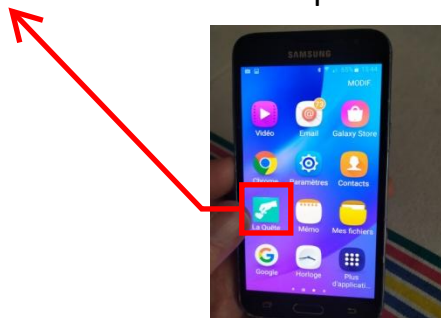


L'application débute l'installation puis informe de son achèvement:



Quand l'installation est finie, quitter internet

et retrouver l'icône sur l'écran du téléphone mobile:



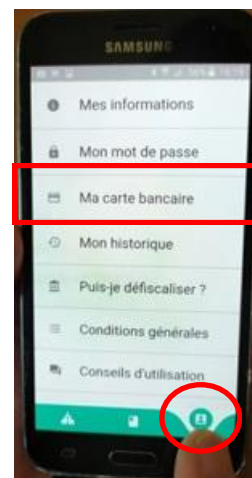
Les actions suivantes permettent de créer son compte personnel.

Ouvrir l'application, en cliquant dessus

puis choisir l'image "Donnez simplement" qui va permettre de "se créer un compte":



En bas de l'écran dans le bandeau vert choisir l'icône représentant une silhouette, puis dans le menu, "Ma carte bancaire":



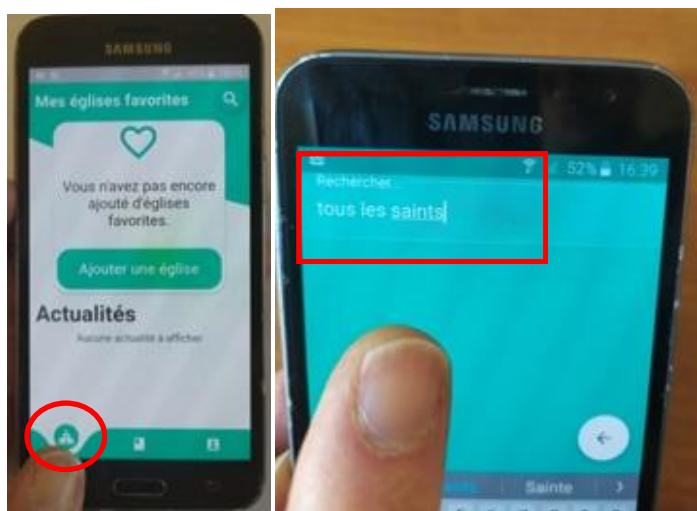
Saisir tous les renseignements demandés.

## II - Rechercher une église à qui verser la Quête.

En bas de l'écran dans le bandeau vert

choisir l'icône représentant une église

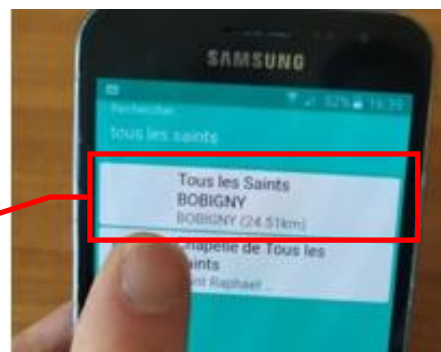
puis saisir dans Rechercher le nom de l'église:



L'application vous propose toutes les églises portant le même patronyme

et la localisation grâce à la ville et à la distance par rapport à votre position

choisir celle qui convient:



Il est possible de

faire un don à la paroisse choisie (et le cas échéant à l'église à l'intérieur de la paroisse)

et de conserver en mémoire cette paroisse et église en l'ajoutant à ses favoris:

